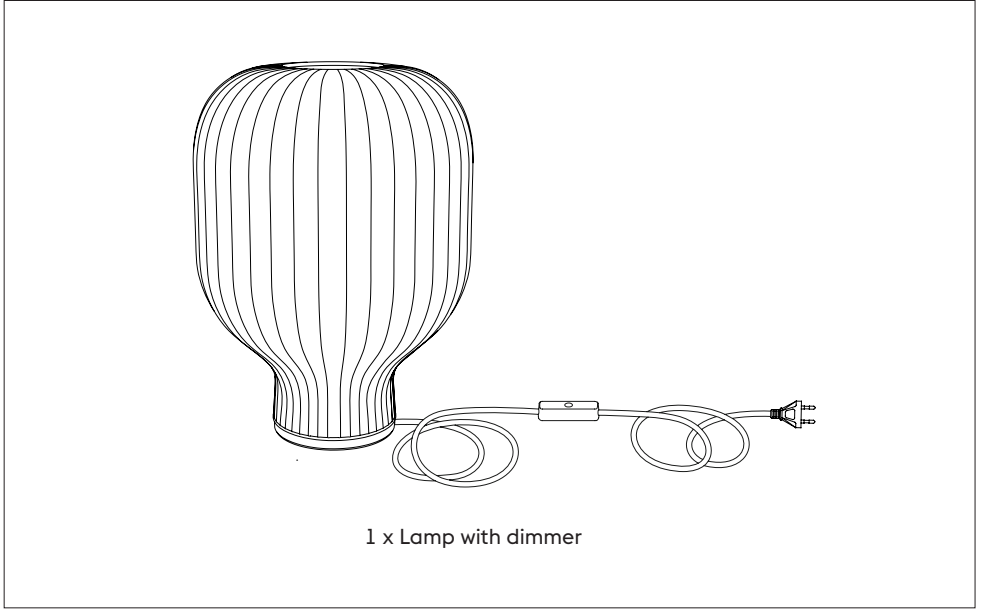


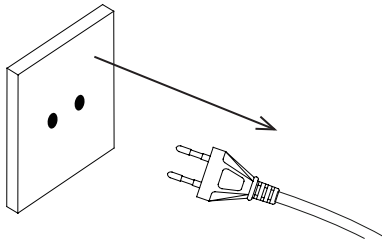
STRAND TABLE LAMP

— Benjamin Hubert

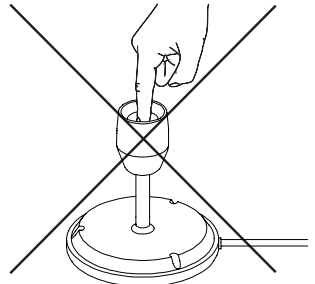
CONTENT – INDHOLD – INHALT – CONTENU – CONTENIDO



ASSEMBLY INSTRUCTION – INSTRUCTIONS DE MONTAGE

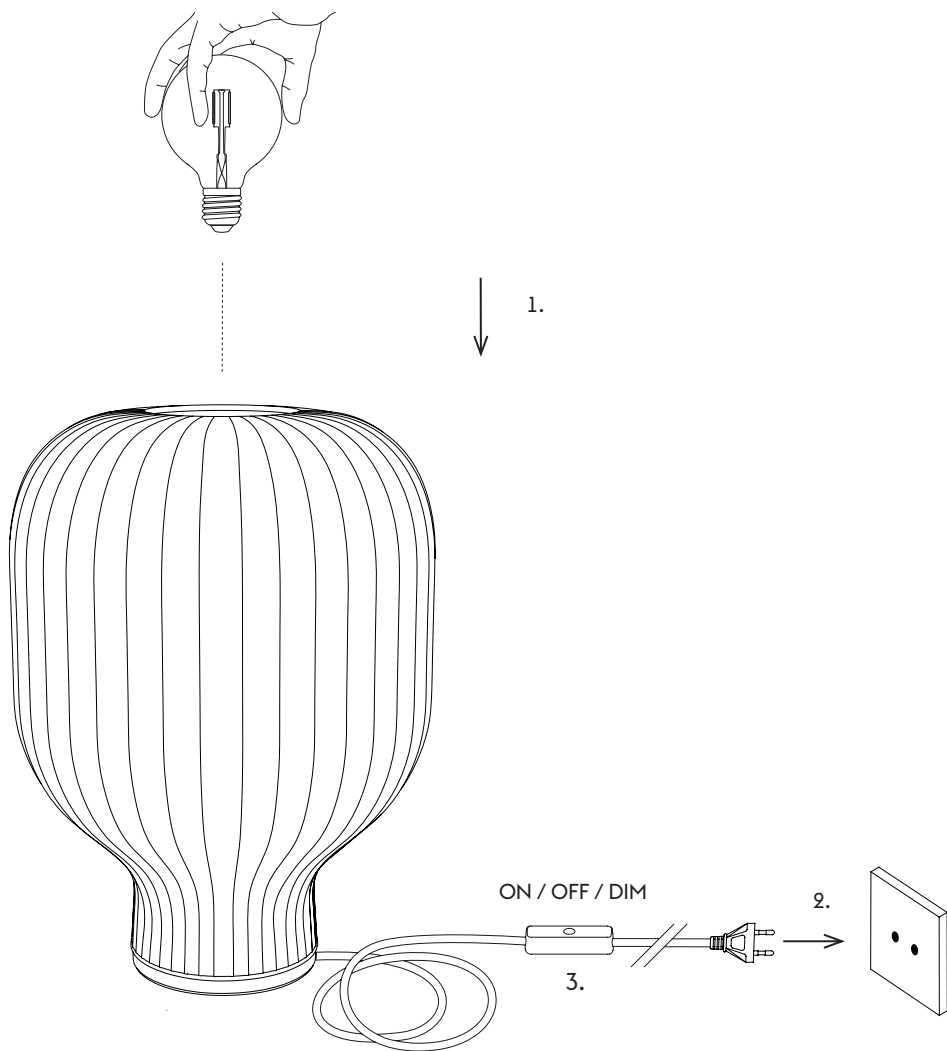


WARNING
ATTENTION
ADVERTENCIA



STRAND TABLE LAMP
ONLY DIMMABLE BULBS CAN BE USED FOR THIS LAMP.
E26 INCANDESCENT TYPE G80 BULB MAX 40W
E26 LED TYPE G80 BULB MAX 13W
120V, 60HZ

DRY LOCATIONS ONLY.
POUR EMPLACEMENTS SECS SEULEMENT.



DIM LIGHT – VARIATEUR – LUZ REGULARODA

EN Hold in the on/off button to dim light

FR Maintenez une pression prolongée sur le bouton afin de régler l'intensité désirée

ES Mantenga el botón de encendido/apagado para atenuar la luz

CLEANING – NETTOYAGE – LIMPIEZA

- EN Turn off electricity, clean with dry cloth.
- FR Eteindre l'électricité, nettoyer avec un chiffon humide.
- ES Apague la electricidad, limpie con un paño seco

WARNING – ATTENTION – PRECAUCIÓN

- EN Caution, important safety instruction. This portable luminaire has a polarized plug (one blade is wider than the other) as a feature to reduce the risk of electric shock. This plug will fit in a polarized outlet only one way. If the plug does not fit fully in the outlet, reverse the plug. If it still does not fit, contact a qualified electrician. Never use with an extension cord unless plug can be fully inserted. Do not alter the plug. Protect from contact with liquids. Household use.
- FR Attention – importantes instructions de securite. Ce luminaire portable a une prise polarisée (une fiche est plus large que l'autre) comme fonctionnalité pour réduire le risque de choc électrique. Cette fiche ne se branchera dans une prise polarisée que dans un sens. Si la fiche ne rentre pas totalement dans la prise, inversez la fiche. Si elle ne rentre toujours pas, contactez un électricien qualifié. Ne jamais utiliser avec une rallonge à moins que la fiche ne soit totalement insérée. Ne pas modifier la fiche. Protéger du contact avec des liquides. Pour l'usage á la maison.
- ES Precaución – instrucción importante de seguridad. Esta luminaria portátil tiene un enchufe polarizado (una clavija es más ancha que la otra) para reducir el riesgo de un choque eléctrico. Este enchufe cabrá en una toma de corriente polarizada de una manera solamente. Si el enchufe no encaja completamente en la toma de corriente, inviértalo. Si aún no encaja, contacte con un electricista cualificado. No use un cable alargador, excepto que el enchufe se pueda introducir completamente. No modifique el enchufe. Proteja del contacto con líquidos. Uso en el hogar.

IMPORTANT SAFETY INSTRUCTIONS:

This portable luminaire is provided with a polarized plug (one blade is wider than the other). as a feature to reduce the risk of electric shock, the plug will fit in a polarized outlet only one way. if the plug does not fit fully in the outlet, reverse the plug. if it still does not fit, contact a qualified electrician. Never use with an extension cord unless plug can be fully inserted. Do not alter the plug.

INSTRUCCIONES IMPORTANTES DE SEGURIDAD:

Esta lampara portatil cuenta con una clavija polarizada (una espiga es mas ancha que la otra). Como medida de seguridad para reducir el riesgo de choque electrico e incendio, esta clavija entrara solo en una orientacion precisa dentro del tomacorriente. Si la clavija no encaja bien en el tomacorriente.conectela al revés. Si aun asi no encaja, llame a un electricista calificado. Nunca utilice un cable de extension a menos que la clavija pueda insertarse completamente. No modifique esta medida de seguridad.