

LINEAR TABLE LAMP

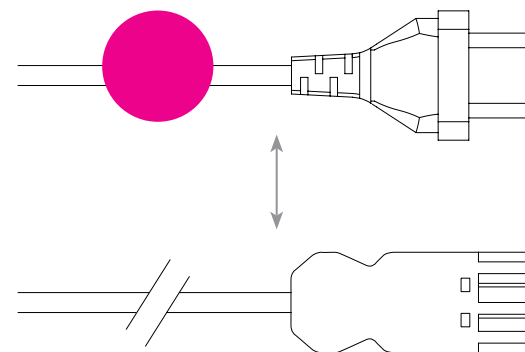
— Thomas Bentzen



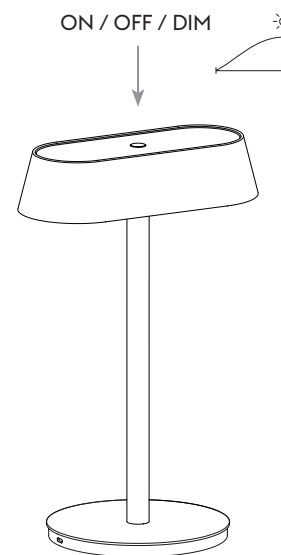
ASSEMBLY INSTRUCTION – INSTRUCTIONS DE MONTAGE –
INSTRUCCIONES DE MONTAJA

- EN If needed, the plug can be replaced with a Wieland GST1813 plug for use with the Linear System Series. The plug must only be replaced by the service agent or a similar qualified person.
- FR La fiche peut, si nécessaire, être remplacée par une fiche Wieland GST1813 utilisée avec la Linear System Series. La fiche ne peut être changée que par un agent de service ou par une personne qualifiée équivalente.
- ES Si es necesario, el conector puede sustituirse por un conector Wieland GST1813 para utilizarse con la Serie de Sistemas Lineales. Solamente un agente de servicio o alguien con una calificación similar puede sustituir el conector.


1



2



3



CLEANING — NETTOYAGE — LIMPIEZA

- EN Turn off electricity, clean with dry cloth.
- FR Eteindre l'électricité, nettoyer avec un chiffon humide.
- ES Apague la electricidad, limpie con un paño seco.

ATTENTION — ATTENTION — ATENCIÓN

- EN If the external flexible cable or cord of this lamp is damaged, it shall be exclusively replaced by the manufacturer, the service agent or a similar qualified person in order to avoid a hazard.
- FR Si le câble de ce luminaire est endommagé, il doit être remplacé exclusivement par le fabricant ou par une personne qualifiée afin d'éviter tout incident.
- ES Si el cable exterior flexible o el cordón de esta luminaria está dañado, debe ser sustituido exclusivamente por el fabricante o en su defecto su servicio técnico o un profesional cualificado similar para evitar posibles riesgos.